

Nome prodotto

R2 Double

(Driver esterno)

Descrizione tecnica

R2 Double rappresenta l'unione di due proiettori R2 abbinati in una struttura in ferro zincato. Questa configurazione consente di raggiungere una potenza illuminotecnica molto importante, adatta per le applicazioni più esigenti. Corpo in alluminio pressofuso in lega UNI EN 1706 (Basso tenore di Rame) verniciato a polvere poliestere. Dotato di staffa in acciaio zincato verniciato e goniometro in tecnopolimero con blocco antirotazione in alluminio pressofuso e verniciato a polvere. Viteria in acciaio inox AISI 304. Vetro temperato di tipo sodico calcico, con spessore 5mm. Garantita trasparenza del 91%. Guarnizioni in silicone. Sorgente luminosa a LED (lumileds), temperatura colore (Natural White 4000 K). Alto coefficiente di resa cromatica CRI>80. Ottiche in PC ottico.

Alimentazione

Driver esterno (anche nelle versioni dimmerabile o DALI)
 Voltaggio 220-240V AC 50/60Hz.
 Temperatura -40°+45°.

Installazione

Parete, soffitto.

Applicazioni

Aree commerciali, Aree industriali, Grandi impianti sportivi, Aree di produzione, Torri faro

Dimensioni (mm)

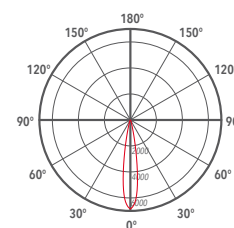
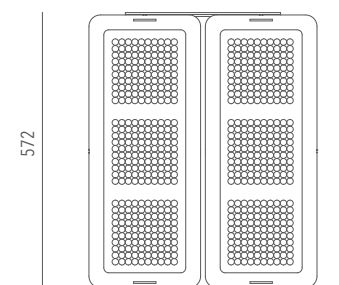
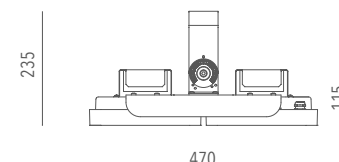

572 x 470 x 115

Colore

Grigio scuro **4**

Decadimento del flusso luminoso

≥100.000 hr L85B15



C0 / C180 C90 / C270

Codice	Sorgente	Potenza	Lm (Output)	Lm (Tc=25°)	Temperatura	CRI	Ottiche	Colore	Controllo
LR2D04015BL40460	LED	460 W	72680 lm	78660 lm	4000 K	>80	15°	Grigio scuro	-
LR2D04015DI40460	LED	460 W	72680 lm	78660 lm	4000 K	>80	15°	Grigio scuro	Dimmer
LR2D04015DA40460	LED	460 W	72680 lm	78660 lm	4000 K	>80	15°	Grigio scuro	DALI

Accessori

						
Connettore rapido IP 2 poli LKITA00000000017	Connettore rapido IP 3 poli LKITA00000000003	Kit supporto puntatore laser LKITA00000000093	Kit torre faro LKITA00000000102	Cavo con connettore Ca. 2m, Con. 2 poli LKITA00000000040 Ca. 2m, Con. 3 poli LKITA00000000041	Kit torre faro extra LKITA00000000101	Kit scatola di derivazione LKITA00000100021