

Nome prodotto

# Qh

(Driver esterno)

Descrizione tecnica

Design essenziale e pulito, per un proiettore che si fa protagonista dello spazio attraverso uno stile deciso. Corpo in alluminio pressofuso in lega UNI EN 1706 (Basso tenore di Rame) verniciato a polvere poliesteri. Dotato di golfare in acciaio Inox per il fissaggio a sospensione. Viteria in acciaio inox AISI 304. Vetro temperato di tipo sodico calcico, con spessore 5 mm. Garantita una trasparenza del 91%. Guarnizioni in silicone.

Sorgente luminosa a LED (lumileds), temperatura colore (Natural White 4000 K). Alto coefficiente di resa cromatica CRI>80. Ottiche in PC ottico.

Alimentazione

Driver esterno (anche nelle versioni dimmerabile o DALI)  
 Voltaggio 220-240 V AC 50/60 Hz.  
 Temperatura -40°+45°.

Installazione

Sospensione

Applicazioni

Aree commerciali, Aree produttive, Magazzini

Dimensioni (mm)

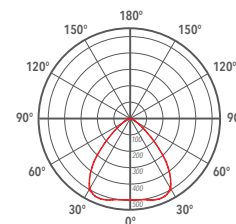
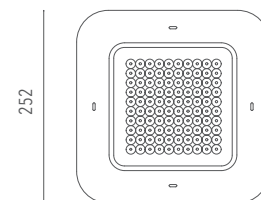
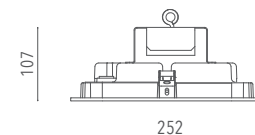

252 x 252 x 107

Colore

Grigio scuro **4**

Decadimento del flusso luminoso

≥100.000 hr L85B15



C0 / C180 C90 / C270

Codice	Sorgente	Potenza	Lm (Output)	Lm (Tc=25°)	Temperatura	CRI	Ottiche	Colore	Controllo
L00QH4090BL40100	LED	100 W	13420 lm	17100 lm	4000 K	>80	90°	Grigio scuro	-
L00QH4090DI40100	LED	100 W	13420 lm	17100 lm	4000 K	>80	90°	Grigio scuro	Dimmer
L00QH4090DA40100	LED	100 W	13420 lm	17100 lm	4000 K	>80	90°	Grigio scuro	DALI

Accessori



Connettore rapido  
 IP 2 poli  
 LKITA00000000017



Connettore rapido  
 IP 3 poli  
 LKITA00000000003

Le informazioni tecniche possono variare con l'avanzamento della tecnologia. Consultare il sito [www.lanzini.it](http://www.lanzini.it) per essere sempre aggiornati.