

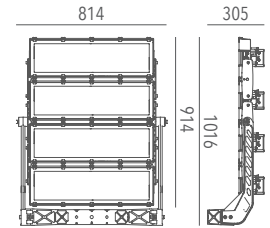

Nom du produit

4 Evo XL

(Driver extérieur)

Description technique

Corps en aluminium moulé sous pression en alliage UNI EN 1706 (Faible teneur en cuivre) peint à poudre polyester. Equipé d'un support en acier galvanisé et goniomètre avec bloc anti rotation en aluminium peint. Visserie en acier inox AISI 304. Verre trempé de type sodium-calcium, d'épaisseur 5 mm. Assurée une transparence de 91%. Joints en silicone.
Source lumineuse au LED (lumileds), température couleur (Natural White 4000 K).
Haut coefficient de rendu chromatique CRI≥70. Optique en PC optique.



Alimentation

Driver extérieur (aussi dans les versions dimmable o DALI)
Voltage 220-240V AC 50/60Hz.
Temperature -40° +45°

Installation

Mur et plafond

Applications

Zones commerciales, Zones industrielles, Installations sportives, Zones de production

Dimensions (mm)

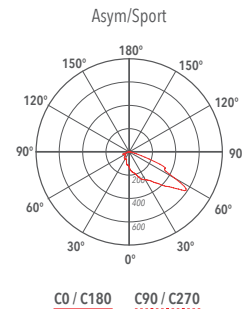
814 x 1016 x 305

Couleur

Gris foncé **4**

Répartition de la lumière

≥100.000 hr L90B10



Code	Source	Puissance	Lm (Output)	Lm (Tc=25°)	Temperature	CRI	Beams	Couleur	Control
L4EXL4ASBBL41400	LED	1400 W	212660 lm	246400 lm	4000 K	≥70	SB	Gris foncé	-
L4EXL4ASBDI41400	LED	1400 W	212660 lm	246400 lm	4000 K	≥70	SB	Gris foncé	Dimmer
L4EXL4ASBDA41400	LED	1400 W	212660 lm	246400 lm	4000 K	≥70	SB	Gris foncé	DALI

Accessories



Boîte de jonction
LKITA00000100021



Kit de support pour
pointeur laser
LKITA00000000093



Connecteur rapide
IP 2 pôles
LKITA00000000017



Connecteur rapide
IP 3 pôles
LKITA00000000003

LANZINI indique dans les catalogues le flux lumineux de sortie du luminaire avec une tolérance de ± 10% par rapport à la valeur indiquée. Le total W indique la puissance totale absorbée par le système LED + alimentation qui ne dépasse pas le 10% de la valeur indiquée.