

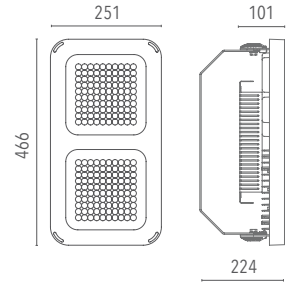
Nom du produit

Q2

(Driver extérieur)

Technical description

Q2 est un appareil au LED novateur et fonctionnel de connotation industrielle, utilisable pour internes et externes. Q2 a été conçu pour répondre au mieux les besoins des zones commerciales et zones industrielles. Corps en aluminium moulé sous pression en alliage UNI EN 1706 (Faible teneur en cuivre) peint à poudre polyester. Equipé de support en acier galvanisé peint et goniomètre in techno-polymère avec bloc anti rotation en aluminium peint à poudre. Visserie en acier inox AISI 304. Verre trempé de type sodique calcique, d'épaisseur 5 mm. Assurée une transparence de 91%. Joints en silicone. Source lumineuse au LED (lumileds), température couleur (4000 K). Haut coefficient de rendu chromatique CRI>80. Optique en PC optique.



Alimentation

Driver extérieur (aussi dans les versions dimmable o DALI)
Voltage 220-240V AC 50/60Hz.
Temperature -40° +45°

Installation

Mur, plafond et suspension.

Applications

Zones commerciales, Zones industrielles, Entrepôts, Zones de production, Installations sportives

Dimensions (mm)

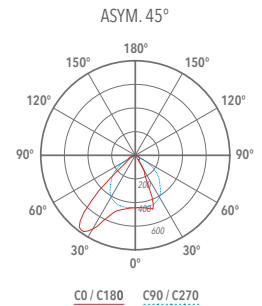
466 x 251 x 101

Colour

Gris foncè **4**


Répartition de la lumière

≥100.000 hr L85B15



Code	Source	Puissance	Lm (Output)	Lm (Tc=25°)	Temperature	CRI	Beams	Couleur	Control
L00Q240A1BL40150	LED	150 W	17885 lm	25650 lm	4000 K	>80	A1	Gris foncè	-
L00Q240A1DI40150	LED	150 W	17885 lm	25650 lm	4000 K	>80	A1	Gris foncè	Dimmer
L00Q240A1DA40150	LED	150 W	17885 lm	25650 lm	4000 K	>80	A1	Gris foncè	DALI

Accessories



Lanzini indique dans les catalogues le flux lumineux de sortie du luminaire avec une tolérance de ± 10% par rapport à la valeur indiquée. Le total W indique la puissance totale absorbée par le système LED + alimentation qui ne dépasse pas le 10% de la valeur indiquée.